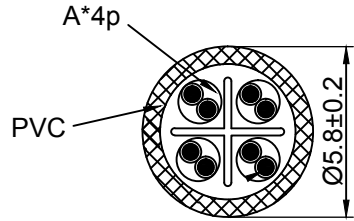


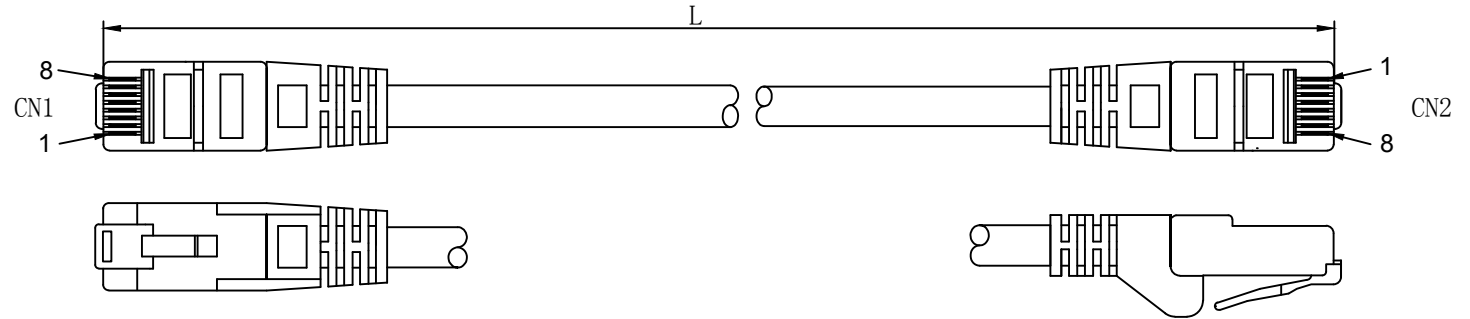
1 2 3 4 5 6 7 8 9 10 11 12 13 14

A

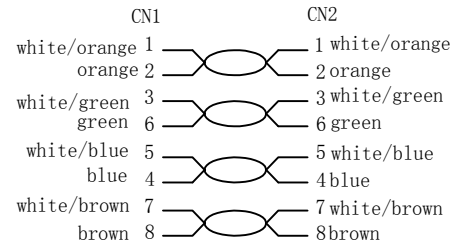
**Konstruktion**  
*Construction*



**Zeichnung**  
*Drawing*



**PIN-Belegung**  
*Wiring*



F



Nr. / No.	L
93668	500±10mm
93669	1000±20mm
93670	1500±30mm
93671	2000±50mm
93672	3000±50mm
93673	5000±100mm
93674	7500±200mm
93675	10000±200mm
93689	15000±300mm
93690	20000±300mm

**Patchkabel**  
zum Anschluss von Netzwerk-  
komponenten

**Patch cable**  
for connecting network components

- Anschlüsse: 2x RJ45 Stecker
- Kontakte: 8P8C; 3µ vergoldet
- Paarfolge: EIA/TIA 568A/B
- Längenangabe auf Knickschutzülle
- Schirmung: U/UTP ungeschirmt
- Innenleiter: AWG 26 BC
- Kabelmantel: LS0H; grau
- Standard: Cat 6 (250 MHz)
- Isolation: 10 MΩ @ 300 V DC
- Konformität: RoHS

- Connectors: 2x RJ45 plug
- Contacts: 8P8C; 3µ gold-plated
- Pair seq.: EIA/TIA 568A/B
- Length indication on strain relief
- Shielding: U/UTP unshielded
- Inner cond.: AWG 26 BC
- Cable sheath: LS0H; gray
- Standard: Cat 6 (250 MHz)
- Insulation: 10 MΩ @ 300 V DC
- Conformity: RoHS

I

**Änderungen**

Datum	Name	gez.:	Datum	Name
		gef.:	16.10.2015	tf
		gepr.:	16.10.2015	tf
		Norm:		
Änderungen vorbehalten / Subject to change				

Bezeichnung

**CAT 6-0050 U/UTP CU**



Blatt

Zeichnungs-Nr.:

von

J

1 2 3 4 5 6 7 8 9 10 11 12 13 14